



Bremen Zylinder Gelenk

EBOLICHT

— SEIT 1911 —

Eine robuste Leuchte mit Gelenk, flachem Reflektor und Schraubglas in Zylinderform. Aus traditionell gefertigten Guss- und Drückteilen sowie einzelnen Porzellanelementen. Durch das hochwertige Zahngelenk ist ihr Neigungswinkel flexibel. Dort, wo noch Wert auf stimmige Details gelegt wird, ist sie nicht wegzudenken.

Allgemein

Leuchten-∅

250 mm
300 mm
350 mm
400 mm

Glas-∅ / Leuchtenhöhe mit Glas




100 mm / 295 mm (max. 60 Watt)
110 mm / 325 mm (max. 100 Watt)

Extras

Zylinderglas auch in matt lieferbar.

Materialien


Stahlblech

 Roh - S/R
 Klarlack matt - S/M
 Klarlack glänzend - S/G

Aluminium


 Roh - A/R
 Klarlack matt - A/M
 Klarlack glänzend - A/G
 Reinweiß - A/W
 Tiefschwarz - A/S
 RAL - A/RAL

Kupfer

 Roh - K/R
 Klarlack matt - K/M
 Klarlack glänzend - K/G
 Gebrannt, Klarlack matt + Zierlöcher - K/GMZ
 Gebrannt, Klarlack glänzend + Zierlöcher - K/GGZ
 Patiniert - K/P

Halterungen

Zahngelenke

 Messing vernickelt Z/MN

 Messing poliert Z/MP

Rosetten

 Rundrosette

 Wellrosette

Leuchtmittel



E27

Prüfzeichen

